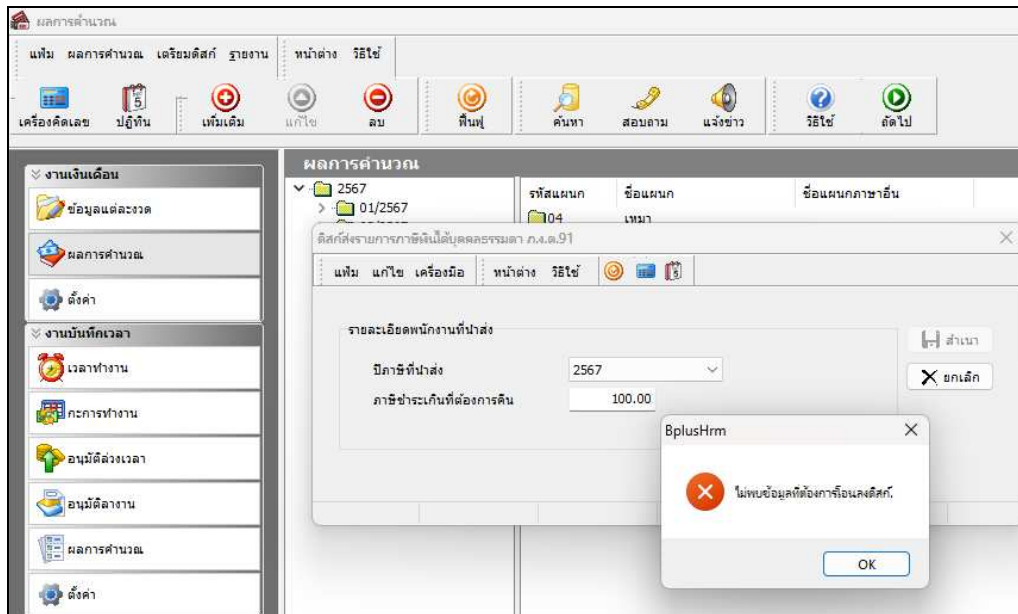
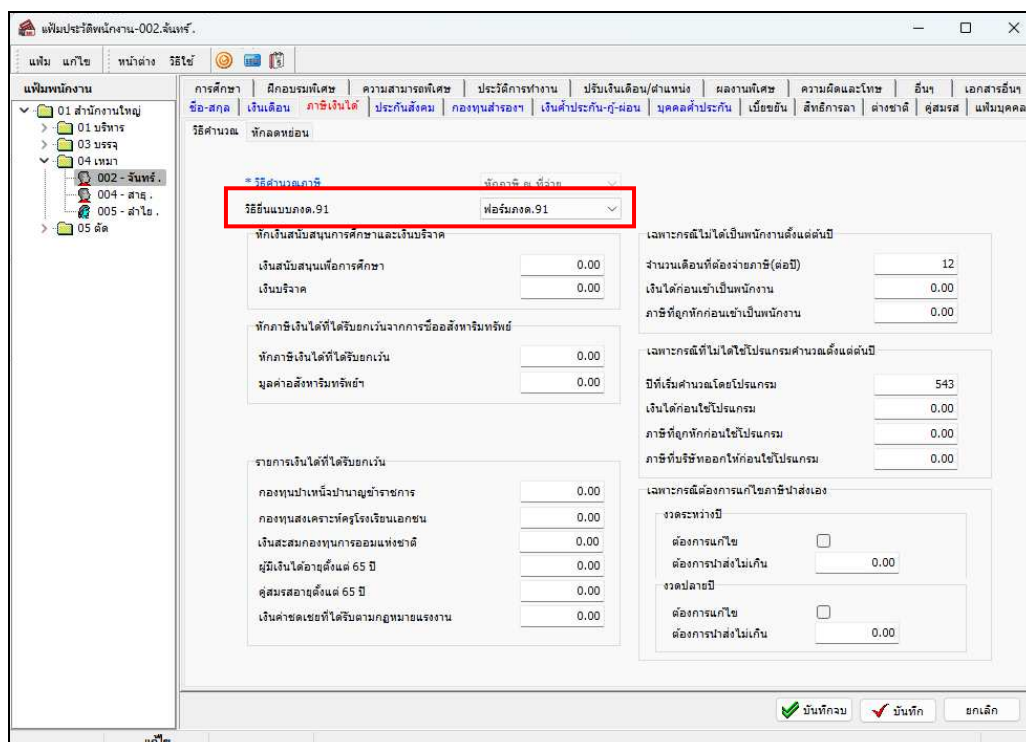


เตรียมดิกส์ ภ.ง.ด.91 ระบบแจ้ง ไม่พบข้อมูลที่ต้องเตรียมดิกส์

กรณีเตรียมดิกส์ ภ.ง.ด.91 ระบบแจ้งไม่พบข้อมูลที่ต้องเตรียมดิกส์ เกิดจากสาเหตุอะไร และมีวิธีการแก้ไขอย่างไร

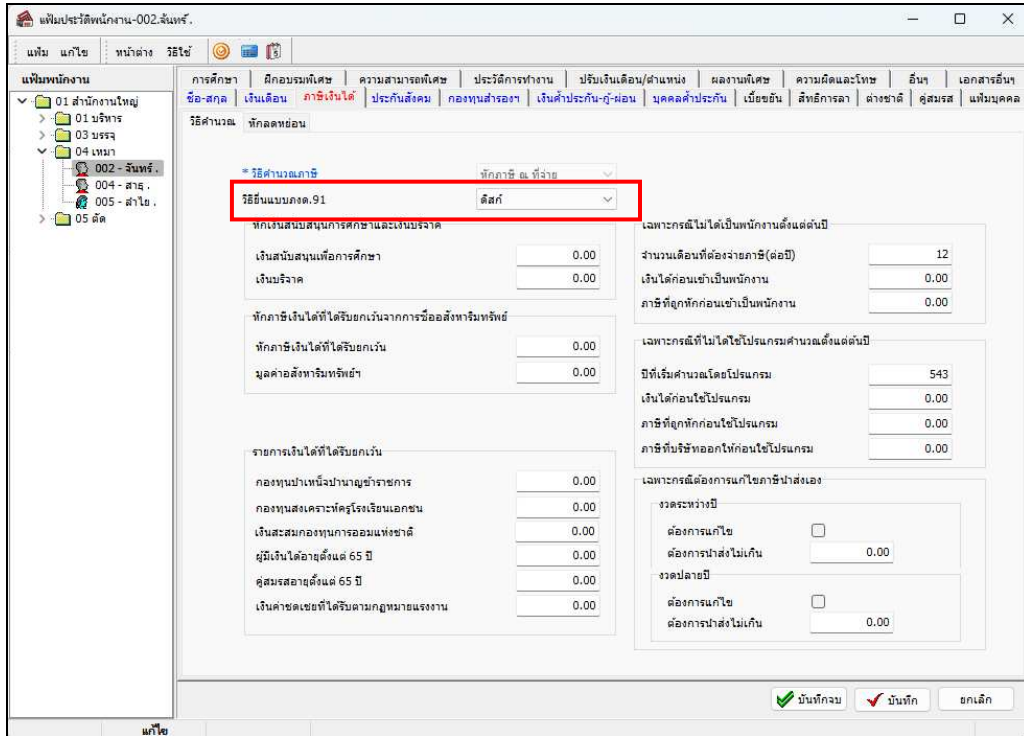


สาเหตุ : เนื่องจากในประวัติพนักงาน เลือกรหัสแบบ ภ.ง.ด.91 เป็นฟอร์ม ภ.ง.ด.91



วิธีแก้ไข :

- ให้แก้ไขที่ประวัติพนักงานคนนั้น โดยไปที่ หมวด งานเงินเดือน → เลือกหน้าจอ การตั้งค่า → เลือก แผนก → ดับเบิลคลิก ประวัติพนักงาน → เลือก แถบภาษีเงินได้ → แถบ วิธีคำนวณ → เลือก วิธีขึ้นแบบ ภ.ง.ด.91 → เลือกเป็น คิสก์ → กด บันทึก และทำการเตรียมคิสก์ใหม่



- ไปที่ หมวด งานเงินเดือน → เลือกหน้าจอ ผลคำนวณเงินเดือน → เลือกเมนู เตรียมคิสก์ → เลือกส่ง ภ.ง.ด.91

